GUIA DE ESTUDO ONLINE

E-book

GRATIS

Paulo Brites

GUIA DE ESTUDO *ONLINE*

1ª edição

Rio de Janeiro

MARÇO/2021

© Paulo Brites

Por que escrevi este guia?

Embora a intenção maior seja que este guia sirva de orientação para os assinantes/alunos do **Clube Aprenda Eletrônica com Paulo Brites**, o guia poderá ser útil, com algumas adaptações, para todos os estudantes, principalmente, destes tempos de Pandemia.

Tenho notado que os alunos do Clube ficam um pouco perdidos, às vezes, para usar a plataforma por dois motivos principais:

1) Pouca "intimidade" com a Internet.
2) Nunca lhes ensinaram como estudar *online*.



Para não ficar perdido



Antes de começar a estudar as aulas do Clube Aprenda Eletrônica com Paulo Brites recomendo FORTEMENTE que **assista o vídeo de apresentação** que aparece assim que você entra *site* do Clube, mas primeiro **LEIA este e-book até o final.**

Clube Aprenda Eletrônica com Paulo Brites

Quando eu idealizei o Projeto do **Clube Aprenda Eletrônica com Paulo Brites** a ideia era fornecer aulas *online* sobre Eletricidade e Eletrônica para um grupo seleto de interessados, por um sistema de assinatura .

As aulas seriam agrupadas em Módulos com 4 aulas em cada um.

O principal diferencial do projeto é que os alunos/assinantes poderiam colocar suas dúvidas que seriam respondidas diretamente por mim na seção de comentários de cada aula.

Mas, a "coisa" foi se expandindo, ainda bem, e novas "necessidades" surgiram como é explicado no vídeo de apresentação lá no Clube.

Os desafios de estudar sozinho

A pandemia está obrigando a Humanidade a quebrar diversos paradigmas.

Temos que repensar o modo de agir em muitas questões e a Educação foi fortemente afetada por conta da imperiosa necessidade do isolamento social.

De uma hora para outra os estudantes se viram obrigados a ter que "aprender" a estudar sozinhos, sem ter a quem perguntar e tirar a dúvida em tempo real como ocorre na sala de aula.

A questão é: - Eles estão reparados para isso?

Ouso dizer que uma parte dos professores também não.

Cinco passos essenciais para estudar sozinho

Vou resumi-los em tópicos e depois tratar de cada um separadamente.

1) **O Planejamento e a Organização são responsáveis por METADE da Execução.**

2) **Estabelecer Horários e Local de Estudo.**

3) **Concentre-se no que está fazendo.**

4) **Não deixe DÚVIDAS para depois.**

5) **Auto avalie periodicamente o seu progresso.**

O Planejamento e a Organização são responsáveis por METADA da Execução

Vou contar duas historinhas da minha vida.

A primeira aconteceu lá pelos anos 70 do século passado.

Eu fazia um curso de formação de professores de ensino profissionalizante, que não foi adiante, e uma das disciplinas era Noções de Administração..

O professor era muito bom (infelizmente não lembro nome dele) e uma das aulas o tema era exatamente o que está aí no título.

Nunca esqueci a lição e passei a usar o conceito em toda a minha vida.

A segunda é deste século.

Em 2005 eu fazia a prova prática do Concurso para Técnico em Eletrônica da Fundação CECIERJ.

Todos os participantes receberam uma caixa com diversos componentes eletrônicos, algumas ferramentas e um esquema elétrico.

A prova era montar um *dimmer* com um TRIAC e testar para ver se funcionava.

Parti para a Organização, pois o Planejamento era montar o circuito proposto e fornecido pelos examinadores do concurso.

Separei as ferramentas que iria usar. Ferro de solda, solda, alicate de corte e o resto deixe de lado. Não teriam utilidade naquele momento.



Hora de começar a execução.

Na verdade uma parte da execução já estava feita, pois à medida que ia catando as peças na caixa, eu já as colocava sobre o esquema em suas devidas posições.

O ferro de solda já estava ligado para ganhar tempo e assim, rapidamente montei o circuito na placa de circuito padronizada que fora fornecida.

Conferi se estava tudo certo e chamei o fiscal avisando que havia terminado.

Ele deu uma olhada e perguntou se eu garantia que poderia ser ligado sem explodir.



Afirmei que sim sem titubear. Ele autorizou que ligasse.

Bingo! Estava lá o *dimmer* variando a intensidade do brilho de uma lâmpada incandescentes como “planejado e executado”.

Recebi a próxima tarefa. Enquanto isso, olhei em torno e os concorrente pareciam que estavam assim...



Tudo por **falta de uma estratégia simples**

ORGANIZAÇÃO.

E como você pode utilizar esta REGRA OURO para estudar *online* ?

Que tal fazer o mesmo que faria se fosse para escola presencial. Começando com um caderno. Por que não ?

De preferência, escolha um caderno com várias divisórias para que você possa separar os assuntos que forem sendo estudados (ORGANIZAÇÃO).

No topo da página anote a data em que está assistindo a aula e o "nome/assunto" da mesma.

Você não vai copiar para o caderno tudo que está sendo apresentado no vídeo como tem o **mau hábito** de fazer nas aulas presenciais.

Anote resumidamente os pontos que julgar mais importantes, principalmente, **com suas próprias palavras**.

Se você conseguir , reproduzir com suas palavras , aquilo o que ouviu do professor é um bom sinal de que está começando a entender.

Não seja um mero ....

Estabelecer Horário e Local de Estudo

Este talvez seja o item mais difícil dos cinco passos propostos.

A maioria de nós tem dificuldade de lidar com **auto disciplina.**

Mas, estudar a distância irá exigir que você dome este "animal indisciplinado" que existe dentro de você.

Se tivesse que ir a aula presencial você não teria que cumprir um horário?

Por que não faz o mesmo no conforto da sua casa ?

Se você não mora sozinho estabelecer a sua agenda de estudos pode ser, em alguns casos, bem mais difícil.

Você terá que usar toda a sua habilidade "política" (no bom sentido) para chegar a um acordo com a galera.

Talvez de meia noite as seis da manha lhe deixem em paz!

É importante também ter um local confortável para estudar.

Concentre-se no que está fazendo

Se você conseguiu convencer a galera que mora com você dá importância dos seus estudos este item aqui irá depender 100% de você.

Na medida do possível, desligue ou deixe o celular longe do seu alcance.

Aquele sininho do *whats app* é uma tentação e na maioria das vezes não lhe trará nenhuma informação útil ou relevante.

A cada quarenta ou cinquenta minutos (depende de cada um) você terá que dar uma paradinha porque o nosso cérebro cansa rápido.

É a Hora do Recreio. Se você não consegue resistir a um zap zap, aproveite para dar uma olhadinha rápida nele.

Eu disse RÁPIDA!

Não deixe dúvidas para depois

Se você não removê-las o mais rápido possível elas crescerão como mato.

Chegará um momento em que você começará a não entender mais nada. Vira uma bola de neve.

Vai baixar a sua auto estima e fará você desistir.

Não "deixe para lá". Esclareça logo as suas dúvidas, antes que seja tarde.

DÚVIDAS SÃO COMO ERVAS DANINHAS

Não tenha vergonha de perguntar.

Ninguém nasce sabendo. Eu sempre digo que não existe dúvida boba .

Talvez exista quem não sabe explicar e não quer dizer que não sabe!

Auto avalie periodicamente o seu progresso

Você tem que estudar para aprender para sempre e não apenas para fazer prova.

É importante que você se auto avalie o tempo todo não apenas resolvendo os exercícios proposto, mas procurando outros que sejam pertinentes e veja se é capaz de resolver.

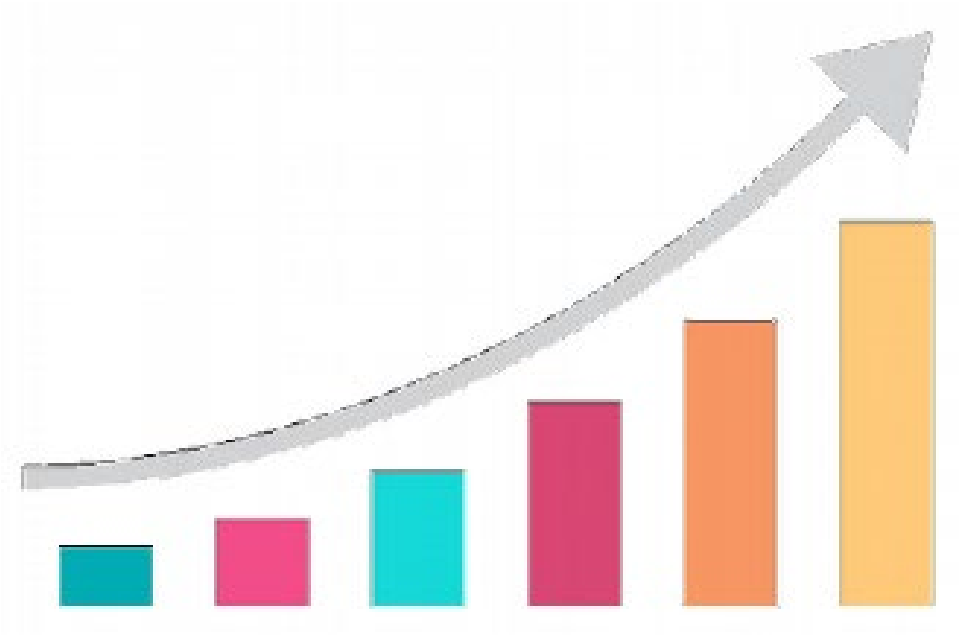

O importante é aprender para a vida e para sempre e não apenas para fazer prova.

Sucesso só vem antes do Trabalho no dicionário

A frase acima não é minha.

Dizem que é de Einstein, mas seja lá de quem for ela é muito significativa.



Portanto, se quer aprender de verdade, qualquer coisa,, vai ter que deixar a preguiça de lado e por seu cérebro para trabalhar.

Ainda não inventar aprendizado tipo "*fast food*"!